

## ШАГ 1

Распечатайте заявление. В соответствии с данными из документа, удостоверяющего личность (паспорт), необходимо заполнить верхнюю часть заявления (в рамке).

Заполняет тот, от кого происходит подача данного заявления, т.е. от поступающего.

1. Фамилия
2. Имя
3. Отчество (при наличии)
4. Дата рождения
5. Место рождения
6. Гражданство
7. Серия паспорта (первые 4 цифры) и номер (последние 6 цифр)
8. Когда и кем выдан паспорт
9. СНИЛС
10. Адрес постоянной прописки (!адрес регистрации по паспорту!, область, город, улица, дом, квартира)
11. Номер телефона
12. Адрес фактического места жительства (если фактическое место жительства отличается от адреса регистрации по паспорту, обязательно укажите) *Пример: по паспорту вы прописаны в г. Рубцовске, а проживаете на данный момент в Барнауле - указываете адрес проживания г. Барнаула*

Фамилия: <u>Иванов</u>	Гражданство: <u>Российская Федерация</u>
Имя: <u>Сергей</u>	Документ, удостоверяющий личность
Отчество: <u>Петрович</u>	<u>Паспорт</u>
Дата рождения: <u>01.01.2008</u>	Серия <u>1234</u> № <u>123456</u>
Место рождения: <u>г. Барнаул</u>	Когда и кем выдан: <u>ГУ МВД РОССИИ</u>
	<u>ПО АЛТАЙСКОМУ КРАЮ</u>
	СНИЛС <u>123-456-789 11</u>
Адрес постоянной прописки: <u>Алтайский край, г. Барнаул, пр. Ленина, 68, кв. 11</u>	
Телефон <u>+7-900-900-90-90</u>	
Адрес фактического места жительства: <u>Алтайский край, г. Барнаул, пр. Ленина, 68, кв. 11</u>	

## ШАГ 2

Следующим шагом необходимо заполнить пункты заявления с направлениями подготовки, в строках которого(-ых) указывается следующая информация:

– Направление подготовки с кодом (с перечнем направлений можно ознакомиться на сайте)

Очная форма: [https://altask.ru/images/abiturient/2024/perechen\\_och\\_2024.pdf](https://altask.ru/images/abiturient/2024/perechen_och_2024.pdf)

Заочная форма: [https://altask.ru/images/abiturient/2024/perechen\\_zaoch\\_2024.pdf](https://altask.ru/images/abiturient/2024/perechen_zaoch_2024.pdf)

– Форма обучения (нужное подчеркнуть)

– Основа обучения (бюджет/по договорам)

Прошу принять меня в КГБПОУ «Алтайский архитектурно-строительный колледж» на обучение по программе среднего профессионального образования на специальности (профессии) в приоритетном порядке  
*21.02.19 Землеустройство*

Форма обучения очная/заочная/очно-заочная

Основа обучения (бюджет/по договорам об оказании платных образовательных услуг)  
*бюджет*

## ШАГ 3

Заполните следующие пункты

– **Уровень образования** (нужное подчеркнуть): поступающие после 9 класса – основное общее, после 11 класса – среднее общее.

– **Наименование учебного заведения**, которое выдало документ об образовании(аттестат/свидетельство)

– **Документ об образовании**: серия (первые 4 цифры), номер – остальные.

– **Средний балл**:

*Как считать средний балл аттестата*

*1. подсчитайте количество предметов;*

*2. сложите оценки, полученные за каждую дисциплину;*

*3. полученную сумму разделите на число предметов.*

*Пример: в аттестате (свидетельстве) 15 отметок, а их сумма составляет 66*

*баллов, то средний балл будет  $66:15 = 4,4$ .*

– **Иностранный язык** – указывается основной по аттестату. Если иностранный язык не изучался, укажите об этом, написав «не изучался».

О себе сообщаю следующее:

Уровень образования

Общее (основное общее/среднее общее) / профессиональное (среднее профессиональное/высшее профессиональное)

Окончил(а) общеобразовательную (профессиональную) организацию:

*МБОУ «Гимназия №5 имени Героя Советского Союза Константина Павлюкова»*

(наименование учебного заведения)

Аттестат (диплом) Серия 0202 № 0123456789

Средний балл (освоения абитуриентами образовательной программы основного общего или среднего общего образования) 4,63

Иностранный язык: английский

#### ШАГ 4

Затем заполните следующие пункты

- **Общежитие** (нужное подчеркнуть), написать «да» или «нет»
- **Сведения о родителях или законных представителях:** ФИО, место работы, телефон
- **Специальные условия при проведении вступительных испытаний:** «не требуются» или «требуются» (нужное подчеркнуть и прописать в строке). Если условия требуются, необходимо указать причину, например «требуются в связи с ограниченными возможностями здоровья»

Общежитие (требуется/не требуется): не требуется

Сведения о родителях: ФИО, место работы, телефон

Отец: Иванов Пётр Борисович, ООО «Пример», +7-900-800-70-60

Мать: Иванова Елена Владимировна, ООО «Пример», +7-900-800-70-60

Законный представитель: \_\_\_\_\_













Специальные условия при проведении вступительных испытаний (в связи с инвалидностью или ограниченными возможностями здоровья для специальностей) не требуются

не требуются/требуются

*С.М.Иванов*

## ШАГ 5

Также необходимо поставить подпись поступающего и законного представителя (представитель для несовершеннолетних) и дату заполнения заявления

Среднее профессиональное образование по программе подготовки квалифицированных рабочих, служащих получаю впервые:	 _____ (подпись поступающего)
Среднее профессиональное образование по программе подготовки специалистов среднего звена получаю впервые:	 _____ (подпись поступающего)
С лицензией от 15 июля 2016 г. Регистрационный номер ЛО35-01260-22/00245848 выданной лицензирующим органом Министерства образования и науки Алтайского края; свидетельством о государственной аккредитации и приложениями к ним, уставом колледжа, правилами приема и правилами внутреннего распорядка (права и обязанности обучающихся), с образовательными программами колледжа ознакомлен.	 _____ (подпись родителей, законных представителей)  _____ (подпись поступающего)
Согласен(а) на пользование моим ребенком электронными образовательными ресурсами <u>Иванов С.П.</u> <small>Ф.И.О. поступающего</small>	 _____ (подпись родителей, законных представителей)  _____ (подпись поступающего)
Согласен(а) на участие (моё/моего ребенка) <u>Иванов С.П.</u> в общественно-полезном труде <small>Ф.И.О. поступающего</small>	 _____ (подпись родителей, законных представителей)  _____ (подпись поступающего)
Согласен(а) на психолого-педагогическую, медицинскую и социальную помощь (моё/моего ребенка) <u>Иванов С.П.</u> <small>Ф.И.О. поступающего</small>	 _____ (подпись родителей, законных представителей)  _____ (подпись поступающего)
Я осведомлен(а), что подлинник документа об образовании для зачисления необходимо предоставить в приемную комиссию не позднее 15 августа:	 _____ (подпись поступающего)
Согласен на обработку своих персональных данных в порядке, установленном Федеральным законом от 27 июля 2006 г. №152 ФЗ «О персональных данных»	 _____ (подпись поступающего)
Подпись технического секретаря приемной комиссии	_____

10.06.2024

## ШАГ 6

После этого заполните согласие на обработку персональных данных

В верхней части поступающий заполняет данные по паспорту:

1. Фамилия
2. Имя
3. Отчество (при наличии)
4. Серия паспорта (первые 4 цифры) и номер (последние 6 цифр)
5. Когда и кем выдан паспорт
6. Адрес регистрации

В нижней части документа ставится дата, подпись и расшифровка (фамилия и инициалы)

### СОГЛАСИЕ на обработку персональных данных

В соответствии с Федеральным законом Российской Федерации от 27.07.2006 №152-ФЗ «О персональных данных», я, Иванов Сергей Петрович

Ф.И.О. поступающего/ обучающегося

паспорт 1234 123456 выдан ГУ МВД РОССИИ ПО АЛТАЙСКОМУ КРАЮ « 15 01 2022

серия, номер

кем выдан

дата выдачи

адрес регистрации: г. Барнаул, Алтайский край, пр-кт Ленина, д.68, кв. 11

даю согласие на обработку моих персональных данных краевому государственному бюджетному профессиональному образовательному учреждению «Алтайский архитектурно-строительный колледж», место нахождения: 656015, Алтайский край, г. Барнаул, пр-т Ленина, 68 (далее – Колледж) с использованием средств автоматизации или без использования таких средств с целью обеспечения законности, прав, гарантий, обязанностей и ответственности обучающихся, оказания им образовательных услуг, оказания услуг проживания в общежитии, оказания медицинских услуг в здравпункте Колледжа, формирования федеральной и краевой информационных систем статистической отчетности, содействия в моем

Настоящее согласие дано мной 07 июня 2024 г. и действует бессрочно.

дата

Я оставляю за собой право отозвать свое согласие посредством составления соответствующего письменного документа, который может быть направлен мной в адрес Колледжа по почте заказным письмом с уведомлением о вручении либо вручен лично под расписку представителю Колледжа.

" 07 " июня 202 4 г.  / Иванов С. П. /

подпись поступающего/ обучающегося

расшифровка подписи

С предоставлением персональных данных поступающего/ обучающегося согласен (согласна)

" 07 " июня 202 4 г.  / Иванов П. Б. /

подпись представителя поступающего/ обучающегося

расшифровка подписи

## ШАГ 7

После заполнения всех документов, необходимо отсканировать их и прислать на электронную почту приемной комиссии [priem.altask@mail.ru](mailto:priem.altask@mail.ru) вместе с копиями других документов – паспорт (основная страница, адрес регистрации), СНИЛС, документ об образовании (необходимы копии всех страниц), медицинская справка формы 086/у (для оформления формы 086/у необходимо обратиться к участковому врачу-педиатру или врачу-терапевту).

Убедительная просьба все документы высылать одним письмом, а в теме письма указывать Фамилию И.О. поступающего

**Внимание:** Обработка заявлений занимает от 3 до 5 рабочих дней. После завершения обработки заявления абитуриент появится в рейтинговых списках. Прием заявлений по электронной почте осуществляется до 12 августа включительно.

Министерство здравоохранения РФ  
Наименование учреждения \_\_\_\_\_  
\_\_\_\_\_

Код формы по ОКУД \_\_\_\_\_  
Код учреждения ОКПО \_\_\_\_\_

Медицинская документация  
Форма №086/у  
Утверждена Минздравом СССР  
04.10.80г. №1030

### МЕДИЦИНСКАЯ СПРАВКА

(врачебное профессионально-консультационное заключение)

заполняется на абитуриентов, поступающих в высшие учебные заведения, техникумы, средние специальные учебные заведения, профессионально-технические, технические училища, на подростков, поступающих на работу  
от « \_\_\_\_ » \_\_\_\_\_ 20 \_\_\_\_ г.

1. Выдана \_\_\_\_\_
2. Наименование учебного заведения, работы, куда представляется справка \_\_\_\_\_
3. Фамилия, имя, отчество \_\_\_\_\_
4. Пол (муж., жен.) 5. Дата рождения \_\_\_\_\_
6. Адрес местожительства \_\_\_\_\_
7. Перенесённые заболевания \_\_\_\_\_
8. Объективные данные и состояние здоровья на момент обследования:  
Терапевт \_\_\_\_\_  
Хирург \_\_\_\_\_  
Невропатолог \_\_\_\_\_  
Окулист \_\_\_\_\_  
Отоларинголог \_\_\_\_\_  
Другие специалисты \_\_\_\_\_
9. Данные рентгеновского (флюорографического) обследования \_\_\_\_\_
10. Данные лабораторных исследований \_\_\_\_\_
11. Предохранительные прививки (указать дату) \_\_\_\_\_
12. Врачебное заключение о профессиональной пригодности \_\_\_\_\_

Подпись лица, заполнившего справку \_\_\_\_\_

Подпись главного врача лечебно-профилактического учреждения \_\_\_\_\_

Место печати

**ПРИМЕЧАНИЕ:** заключение о профессиональной пригодности даётся в соответствии с перечнем методических указаний по медицинскому отбору лиц, поступающих в высшие учебные заведения и средние специальные учебные заведения.