

ИНСТРУКЦИЯ ПО ТЕХНИКЕ БЕЗОПАСНОСТИ И ОХРАНЕ ТРУДА

Сухое строительство и штукатурные работы

Оглавление

| | |
|---|----|
| Программа инструктажа по охране труда и технике безопасности..... | 2 |
| Инструкция по охране труда для участников | 3 |
| 1. Общие требования охраны труда..... | 3 |
| 2. Требования охраны труда перед началом работы | 9 |
| 3. Требования охраны труда во время работы..... | 12 |
| 4. Требования охраны труда в аварийных ситуациях..... | 16 |
| 5. Требование охраны труда по окончании работ | 17 |
| Инструкция по охране труда для экспертов..... | 18 |
| 1. Общие требования охраны труда..... | 18 |
| 2. Требования охраны труда перед началом работы | 21 |
| 3. Требования охраны труда во время работы..... | 22 |
| 4. Требования охраны труда в аварийных ситуациях..... | 24 |
| 5. Требование охраны труда по окончании работ | 26 |

ПРОГРАММА ИНСТРУКТАЖА ПО ОХРАНЕ ТРУДА И ТЕХНИКЕ БЕЗОПАСНОСТИ

1. Общие сведения о месте проведения конкурса, расположение компетенции, время трансфера до места проживания, расположение транспорта для площадки, особенности питания участников и экспертов, месторасположение санитарно-бытовых помещений, питьевой воды, медицинского пункта, аптечки первой помощи, средств первичного пожаротушения.

2. Время начала и окончания проведения конкурсных заданий, нахождение посторонних лиц на площадке.

3. Контроль требований охраны труда участниками и экспертами. Штрафные баллы за нарушение требований охраны труда.

4. Вредные и опасные факторы во время выполнения конкурсных заданий и нахождения на территории проведения конкурса.

5. Общие обязанности участника и экспертов по охране труда, общие правила поведения во время выполнения конкурсных заданий и на территории.

6. Основные требования санитарии и личной гигиены.

7. Средства индивидуальной и коллективной защиты, необходимость их использования.

8. Порядок действий при плохом самочувствии или получении травмы. Правила оказания первой помощи.

9. Действия при возникновении чрезвычайной ситуации, ознакомление со схемой эвакуации и пожарными выходами.

ИНСТРУКЦИЯ ПО ОХРАНЕ ТРУДА ДЛЯ УЧАСТНИКОВ

1. ОБЩИЕ ТРЕБОВАНИЯ ОХРАНЫ ТРУДА

Для участников до 14 лет

1.1. К участию в конкурсе, под непосредственным руководством Экспертов или совместно с Экспертом, Компетенции «Сухое строительство и штукатурные работы» по стандартам «WorldSkills» допускаются участники в возрасте до 14 лет:

- прошедшие инструктаж по охране труда по «Программе инструктажа по охране труда и технике безопасности»;
- ознакомленные с инструкцией по охране труда;
- имеющие необходимые навыки по эксплуатации инструмента, приспособлений совместной работы на оборудовании;
- не имеющие противопоказаний к выполнению конкурсных заданий по состоянию здоровья.

Для участников от 14 до 18 лет

1.1. К участию в конкурсе, под непосредственным руководством Компетенции «Сухое строительство и штукатурные работы» по стандартам «WorldSkills» допускаются участники в возрасте от 14 до 18 лет:

- прошедшие инструктаж по охране труда по «Программе инструктажа по охране труда и технике безопасности»;
- ознакомленные с инструкцией по охране труда;
- имеющие необходимые навыки по эксплуатации инструмента, приспособлений совместной работы на оборудовании;
- не имеющие противопоказаний к выполнению конкурсных заданий по состоянию здоровья.

Для участников старше 18 лет

1.1. К самостоятельному выполнению конкурсных заданий в Компетенции «Сухое строительство и штукатурные работы» по стандартам «WorldSkills» допускаются участники не моложе 18 лет

- прошедшие инструктаж по охране труда по «Программе инструктажа по охране труда и технике безопасности»;
- ознакомленные с инструкцией по охране труда;
- имеющие необходимые навыки по эксплуатации инструмента, приспособлений совместной работы на оборудовании;

- не имеющие противопоказаний к выполнению конкурсных заданий по состоянию здоровья.

1.2. В процессе выполнения конкурсных заданий и нахождения на территории и в помещениях места проведения конкурса, участник обязан четко соблюдать:

- инструкции по охране труда и технике безопасности;
- не заходить за ограждения и в технические помещения;
- соблюдать личную гигиену;
- принимать пищу в строго отведенных местах;
- самостоятельно использовать инструменты и оборудование, разрешенное к выполнению конкурсного задания;
- проверить весь инструмент перед началом работы совместно с экспертом;
- не использовать поврежденный или неисправный инструмент;
- использовать инструмент строго по назначению;
- незамедлительно сообщать о возникновении внештатных ситуаций

1.3. Участник для выполнения конкурсного задания использует инструмент:

| Наименование инструмента | |
|---|--|
| использует самостоятельно | использует под наблюдением эксперта или назначенного ответственного лица старше 18 лет: |
| Нож строительный с выдвижными лезвиями | Лобзик с системой пылеудаления |
| Рубанок обдирочный | |
| Рубанок кромочный | |
| Шуруповёрт аккумуляторный | |
| Шуруповёрт сетевой* | |
| Шпатель | |
| Тёрка для шлифования | |
| Ножницы по металлу | |
| Просекатель для соединения металлических профилей | |
| Пилка для ГКЛ | |
| Плоскогубцы | |
| Рулетка | |

| | |
|--|--|
| Уровень пузырьковый – 300 мм, 400 мм, 800 мм, 1200 мм, шт. | |
| Угольник строительный - 300 мм, | |
| Электромиксер для приготовления строительных растворов | |
| Электрические ножницы по металлу (любого типа) | |
| Лобзик с системой пылеудаления | |
| Струбцины | |
| Стусло | |

**Примечание: к работе с сетевыми шуруповертами допускаются лица не моложе 18 лет, прошедшие, специальное обучение, проверку знаний требований безопасности труда в установленном порядке и получившие допуск к самостоятельной работе*

1.4. Участник для выполнения конкурсного задания использует оборудование: оборудование не используется.

1.5. При выполнении конкурсного задания на участника могут воздействовать следующие вредные и (или) опасные факторы:

Физические

- режущие и колющие предметы;
- открытые части режущего инструмента (нож строительный с выдвижными лезвиями);
- недостаточная освещенность;
- повышенное значение напряжения в электрической цепи;
- повышенный шум;

Химические:

- повышенная запыленность;
- вредные пары

Психологические:

- чрезмерное напряжение внимания, усиленная нагрузка на зрение
- умственное перенапряжение;
- монотонность труда;
- эмоциональные перегрузки (повышенное чувство ответственности, нервозность).

1.6. Применяемые во время выполнения конкурсного задания средства индивидуальной защиты:

- спецодежда (комбинезон, куртка);



- защитная обувь (Ботинки кожаные с жестким подноском или Сапоги кожаные с жестким подноском, стойкие к удару и проколу);



- респиратор;




- перчатки (резиновые или из полимерных материалов);



защитные очки;



- наушники или беруши





- головной убор (кепка или бандана)




1.7. Знаки безопасности, используемые на рабочем месте, для обозначения присутствующих опасностей:



- запрещающие

| Изображение и значение | Место размещения (установки) |
|---|---|
|  Проход запрещен | У входа в опасные зоны, помещения, участки и др. |
|  Запрещается курить | Использовать, когда курение может стать причиной пожара. На дверях и стенах помещений, участках, где имеются горючие и легковоспламеняющиеся вещества, или в помещениях, где курить запрещается |

- предупреждающие



| Изображение и значение | Место размещения (установки) |
|---|---|
|  Опасность поражения электрическим током | На электрооборудовании и приборах, а также на ограждениях токоведущих частей оборудования, механизмов, приборов |

- предписывающие

| Изображение и значение | Место размещения (установки) |
|--|---|
|  Работать в защитной одежде | На рабочих местах и участках, где необходимо применять средства индивидуальной защиты |
|  Работать в защитных очках | На рабочих местах и участках, где требуется защита органов зрения |

| | |
|---|---|
|  Работать в защитной каске | На рабочих местах и участках, где требуется защита головы |
|  Работать в защитных наушниках | На рабочих местах и участках с повышенным уровнем шума |
|  Работать в средствах индивидуальной защиты органов дыхания | На рабочих местах и участках, где требуется защита органов дыхания |
|  Работать в защитной обуви | На рабочих местах и участках, где необходимо применять средства индивидуальной защиты |
|  Работать в защитных перчатках | На рабочих местах и участках, где требуется защита рук. |
|  Проход здесь | На территориях и участках, где разрешается проход |

- информационные

| Изображение и значение | Место размещения (установки) |
|--|---|
|  Огнетушитель | В местах размещения огнетушителя |
|  Аптечка первой медицинской помощи | На стенах, дверях помещений для обозначения мест размещения аптечек первой медицинской помощи |

1.8. При несчастном случае пострадавший или очевидец несчастного случая обязан немедленно сообщить о случившемся Экспертам.

В помещении Комнаты экспертов находится аптечка первой помощи, укомплектованная изделиями медицинского назначения, ее необходимо

использовать для оказания первой помощи, самопомощи в случаях получения травмы.

В случае возникновения несчастного случая или болезни участника, об этом немедленно уведомляются Главный эксперт, Лидер команды и Эксперт. Главный эксперт принимает решение о назначении дополнительного времени для участия. В случае отстранения участника от дальнейшего участия в Чемпионате ввиду болезни или несчастного случая, он получит баллы за любую завершённую работу.

Вышеуказанные случаи подлежат обязательной регистрации в Форме регистрации несчастных случаев и в Форме регистрации перерывов в работе.

1.9. Участники, допустившие невыполнение или нарушение инструкции по охране труда, привлекаются к ответственности в соответствии с Регламентом WorldSkills Russia.

Несоблюдение участником норм и правил ОТ и ТБ ведет к потере баллов. Постоянное нарушение норм безопасности может привести к временному или перманентному отстранению аналогично апелляции.

2. ТРЕБОВАНИЯ ОХРАНЫ ТРУДА ПЕРЕД НАЧАЛОМ РАБОТЫ

Перед началом работы участники должны выполнить следующее:

2.1. В день С-1, все участники должны ознакомиться с инструкцией по технике безопасности, с планами эвакуации при возникновении пожара, местами расположения санитарно-бытовых помещений, медицинскими кабинетами, питьевой воды, подготовить рабочее место в соответствии с Техническим описанием компетенции.

Проверить специальную одежду, обувь и др. средства индивидуальной защиты. Одеть необходимые средства защиты для выполнения подготовки рабочих мест, инструмента и оборудования.

По окончании ознакомительного периода, участники подтверждают свое ознакомление со всеми процессами, подписав лист прохождения инструктажа по работе на оборудовании по форме, определенной Оргкомитетом.

2.2. Подготовить рабочее место:

- проверить исправность рабочих инструментов;
- правильное и удобное расположение материалов, инструментов и приспособлений, необходимых для работы;
- подготовить к работе средства индивидуальной защиты, убедиться в их исправности.

2.3. Подготовить инструмент и оборудование, разрешенное к самостоятельной работе:

| Наименование инструмента или оборудования | Правила подготовки к выполнению конкурсного задания |
|--|--|
| Нож строительный с выдвижными лезвиями | Проверить лезвия ножа. |
| Рубанок обдирочный | Проверить корпус рубанка и терку |
| Рубанок кромочный | Проверить лезвие рубанка |
| Шуруповёрт аккумуляторный | Проверить наличие повреждений корпуса, целостность кабеля, полноту комплекта. Произвести контрольное включение и обратить внимание на наличие посторонних шумов. Проверить заряд всех аккумуляторов и работоспособность зарядного устройства, при необходимости заменить аккумуляторную батарею; |
| Шуруповёрт сетевой | Проверить наличие повреждений корпуса, целостность кабеля, полноту комплекта. Опробовать машину на холостом ходу в течение 10-15 секунд (также после замены сверла или отвертки). |
| Шпатель | Проверить ровность рабочего полотна, хорошую упругость стали и удобство ручки. |
| Тёрка для шлифования | Проверить корпус и наличие наждачной бумаги |
| Ножницы по металлу | Проверить рабочие лезвия в работе. |
| Просекатель для соединения металлических профилей | Проверить режущий элемент, пружины и чехлы рукоятей |
| Пилка для ГКЛ | Проверить лезвия |
| Плоскогубцы | Проверить целостность зажимов |
| Рулетка | Произвести контрольное измерение |
| Уровень пузырьковый – 300 мм, 400 мм, 800 мм, 1200 мм, | Произвести контрольное измерение |
| Угольник строительный - 300 мм, | Произвести контрольное измерение |
| Электромиксер для приготовления строительных | Проверьте целостность электроинструмента и шнура питания. Прежде чем нажать на |

| Наименование инструмента или оборудования | Правила подготовки к выполнению конкурсного задания |
|--|--|
| растворов | выключатель, убедитесь, что лопасти правильно установлены, что емкость с раствором или смесью достаточно устойчива. |
| Электрические ножницы по металлу (любого типа) | Перед работой следует проверить режущие. Инструмент должен быть подключен к сети с напряжением, соответствующим напряжению. Тщательно проверяйте инструмент на отсутствие трещин и поломок перед началом работ. Немедленно замените поврежденные части. |
| Лобзик с системой пылеудаления | Проверить наличие повреждений корпуса, целостность кабеля, полноту комплекта. Произвести контрольное включение и обратить внимание на наличие посторонних шумов. Проверить надежность крепления пилки. Проверить плотность крепления шлангов и мощность всасывания. Освободить пылесборный мешок от опилок и почистить фильтр. |
| Струбцины | Проверить целостность рукояток и резьбовых пар. |
| Стусло | Проверить режущее полотно, комплектующие. |
| Лазерные уровни | Проверить работоспособность уровня, включив его. |
| Лазерные нивелиры | Проверить работоспособность нивелира, включив его. |
| Лазерный построитель плоскостей | Проверить работоспособность построителя, включив его. |

Инструмент и оборудование, не разрешенное к самостоятельному использованию, к выполнению конкурсных заданий подготавливает уполномоченный Эксперт, участники могут принимать посильное участие в подготовке под непосредственным руководством и в присутствии Эксперта.

2.4. В день проведения конкурса, изучить содержание и порядок проведения модулей конкурсного задания, а также безопасные приемы их выполнения. Проверить пригодность инструмента и оборудования визуальным осмотром.

Привести в порядок рабочую специальную одежду и обувь: застегнуть обшлага рукавов, заправить одежду и застегнуть ее на все пуговицы, надеть головной убор, подготовить рукавицы (перчатки) и защитные очки и респиратор.

2.5. Ежедневно, перед началом выполнения конкурсного задания, в процессе подготовки рабочего места:

- осмотреть и привести в порядок рабочее место, средства индивидуальной защиты;

- убедиться в достаточности освещенности;

- проверить (визуально) правильность подключения инструмента и оборудования в электросеть;

- проверить правильность установки стола, стула, положения оборудования и инструмента, при необходимости, обратиться к эксперту для устранения неисправностей в целях исключения неудобных поз и длительных напряжений тела.

2.6. Подготовить необходимые для работы материалы, приспособления, и разложить их на свои места, убрать с рабочего стола все лишнее.

2.7. Участнику запрещается приступать к выполнению конкурсного задания при обнаружении неисправности инструмента или оборудования. О замеченных недостатках и неисправностях немедленно сообщить Эксперту и до устранения неполадок к конкурсному заданию не приступать.

3. ТРЕБОВАНИЯ ОХРАНЫ ТРУДА ВО ВРЕМЯ РАБОТЫ

3.1. При выполнении конкурсных заданий участнику необходимо соблюдать требования безопасности при использовании инструмента и оборудования:

| Наименование инструмента/ оборудования | Требования безопасности |
|---|--|
| Нож строительный с выдвижными лезвиями | Пользоваться инструментом по назначению, быть предельно аккуратным, не пилить на весу и не подставлять руки под траекторию пиления. Работать с инструментом нужно зафиксировав лезвие так, чтобы из корпуса торчал только кончик длиной не более 1 сантиметра. |
| Рубанок обдирочный | Пользоваться инструментом по назначению, не размахивать им и быть предельно аккуратным |

| Наименование инструмента/ оборудования | Требования безопасности |
|---|--|
| Рубанок кромочный | Пользоваться инструментом по назначению, не размахивать им и быть предельно аккуратным |
| Шуруповёрт аккумуляторный | Работать в спецодежде. Сверла и биты крепить надёжно. Шуруповёрт держать крепко, исключив срыв биты с самореза или поломку сверла, избегать длительной непрерывной работы шуруповёрта, не допускать механических повреждений, ударов, падений машины и т.п., оберегать машину от воздействия внешних источников тепла или химически активных веществ, а также от попадания жидкостей и посторонних твёрдых предметов внутрь машины |
| Шуруповёрт сетевой | Сверла и биты крепить надёжно. Шуруповёрт держать крепко, исключив срыв биты с самореза или поломку сверла, избегать длительной непрерывной работы шуруповёрта, не допускать механических повреждений, ударов, падений машины и т.п., оберегать машину от воздействия внешних источников тепла или химически активных веществ, а также от попадания жидкостей и посторонних твёрдых предметов внутрь машины. По окончании работ отсоедините шуруповёрт от розетки и разблокируйте фиксирующие кнопки. Также крайне не рекомендуется оставлять работающий инструмент без присмотра. |
| Шпатель | Пользоваться инструментом по назначению, не размахивать им и быть предельно аккуратным |
| Тёрка для шлифования | Пользоваться инструментом по назначению, не размахивать им и быть предельно аккуратным |

| Наименование инструмента/ оборудования | Требования безопасности |
|--|--|
| Ножницы по металлу | Пользоваться инструментом по назначению, не размахивать им и быть предельно аккуратным |
| Просекатель для соединения металлических профилей | Пользоваться инструментом по назначению, не размахивать им и быть предельно аккуратным |
| Пилка для ГКЛ | Пользоваться инструментом по назначению, не размахивать им и быть предельно аккуратным |
| Плоскогубцы | Пользоваться инструментом по назначению, не размахивать им и быть предельно аккуратным |
| Рулетка | Пользоваться инструментом по назначению, не размахивать им и быть предельно аккуратным |
| Уровень пузырьковый – 300 мм, 400 мм, 800 мм, 1200 мм | Пользоваться инструментом по назначению, не размахивать им и быть предельно аккуратным |
| Угольник строительный - 300 мм, | Пользоваться инструментом по назначению, не размахивать им и быть предельно аккуратным |
| Электромиксер для приготовления строительных растворов | Перед работой проверьте целостность шнура питания и корпуса электроинструмента, его работоспособность на холостом ходу и нормальное функционирование всех переключателей и выключателя. Во время работы не следует сильно давить на электроинструмент. Также не стоит подвергать электроинструмент давлению сбоку. Во время работы крепко держите электроинструмент за обе рукоятки. Ничего, кроме раствора или смеси, не должно контактировать с вращающимися частями электроинструмента. Во время работы необходимо следить, чтобы шнур питания не |

| Наименование инструмента/ оборудования | Требования безопасности |
|--|---|
| | попал в жидкость, смешиваемую электроинструментом, и не контактировал с посторонними предметами и поверхностями, которые могут повредить шнур. Не следует использовать поврежденные лопасти. Не следует работать электроинструментом вблизи легковоспламеняющихся жидкостей или газов. |
| Электрические ножницы по металлу (любого типа) | Перед началом каких-либо работ убедитесь в том, что инструмент выключен и отключен от сети. При продолжительных работах пользуйтесь средствами защиты органов слуха. При работе крепко держите инструмент двумя руками. Перед включением убедитесь в том, что нож не касается образца. Не приближайте руки к режущим частям. Всегда располагайте положение электрошнура от машины к розетке |
| Лобзик с системой пылеудаления | Работать в спецодежде, надеть защитные очки и наушники (беруши), пользоваться пылеудаляющим аппаратом. Обращать внимание на наличие посторонних шумов. Не подставлять руки под открытые части пилки. Быть предельно внимательным и аккуратным. Проверять мощность всасывания и наполняемость пылесборного мешка |
| Струбцины | Пользоваться инструментом по назначению, не размахивать им и быть предельно аккуратным |
| Лазерные уровни | Следить, чтобы лазерный луч не попадал в глаза присутствующих. |
| Лазерные нивелиры | Следить, чтобы лазерный луч не попадал в глаза присутствующих. |
| Лазерные построители плоскостей | Следить, чтобы лазерный луч не попадал в глаза присутствующих. |

3.2. При выполнении конкурсных заданий и уборке рабочих мест:

- необходимо быть внимательным, не отвлекаться посторонними разговорами и делами, не отвлекать других участников;
- соблюдать настоящую инструкцию;
- соблюдать правила эксплуатации оборудования, механизмов и инструментов, не подвергать их механическим ударам, не допускать падений;
- поддерживать порядок и чистоту на рабочем месте, своевременно утилизировать отходы в предназначенные для этого контейнеры;
- рабочий инструмент располагать таким образом, чтобы исключалась возможность его скатывания и падения;
- выполнять конкурсные задания только исправным инструментом;
- выполнить визуальный осмотр оборудования, проводов и электрических контактов перед началом работы;
- применять необходимые средства индивидуальной защиты, использовать их при работах, для которых они предназначены;
- соблюдать правила перемещения в помещении и рабочих зонах, не нарушать границы рабочих зон других участников, пользоваться только установленными проходами

3.3. При неисправности инструмента и оборудования – прекратить выполнение конкурсного задания и сообщить об этом Эксперту, а в его отсутствие заместителю главного Эксперта.

4. ТРЕБОВАНИЯ ОХРАНЫ ТРУДА В АВАРИЙНЫХ СИТУАЦИЯХ

4.1. При обнаружении неисправности в работе электрических устройств, находящихся под напряжением (повышенном их нагреве, появления искрения, запаха гари, задымления и т.д.), участнику следует немедленно сообщить о случившемся Экспертам. Выполнение конкурсного задания продолжить только после устранения возникшей неисправности.

4.2. В случае возникновения у участника плохого самочувствия или получения травмы сообщить об этом эксперту.

4.3. При поражении участника электрическим током немедленно отключить электросеть, оказать первую помощь (самопомощь) пострадавшему, сообщить Эксперту, при необходимости обратиться к врачу.

4.4. При несчастном случае или внезапном заболевании необходимо в первую очередь отключить питание электрооборудования, сообщить о случившемся Экспертам, которые должны принять мероприятия по оказанию

первой помощи пострадавшим, вызвать скорую медицинскую помощь, при необходимости отправить пострадавшего в ближайшее лечебное учреждение.

4.5. При возникновении пожара необходимо немедленно оповестить Главного эксперта и экспертов. При последующем развитии событий следует руководствоваться указаниями Главного эксперта или эксперта, заменяющего его. Приложить усилия для исключения состояния страха и паники.

При обнаружении очага возгорания на конкурсной площадке необходимо любым возможным способом постараться загасить пламя в "зародыше" с обязательным соблюдением мер личной безопасности.

При возгорании одежды попытаться сбросить ее. Если это сделать не удастся, упасть на пол и, перекатываясь, сбить пламя; необходимо накрыть горящую одежду куском плотной ткани, облить водой, запрещается бежать – бег только усилит интенсивность горения.

В загоревшемся помещении не следует дожидаться, пока приблизится пламя. Основная опасность пожара для человека – дым. При наступлении признаков удушья лечь на пол и как можно быстрее ползти в сторону эвакуационного выхода.

4.6. При обнаружении взрывоопасного или подозрительного предмета не подходите близко к нему, предупредите о возможной опасности находящихся поблизости экспертов или обслуживающий персонал.

При происшествии взрыва необходимо спокойно уточнить обстановку и действовать по указанию экспертов, при необходимости эвакуации возьмите с собой документы и предметы первой необходимости, при передвижении соблюдайте осторожность, не трогайте поврежденные конструкции, оголившиеся электрические провода. В разрушенном или поврежденном помещении не следует пользоваться открытым огнем (спичками, зажигалками и т.п.).

5. ТРЕБОВАНИЕ ОХРАНЫ ТРУДА ПО ОКОНЧАНИИ РАБОТ

После окончания работ каждый участник обязан:

- 5.1. Привести в порядок рабочее место.
- 5.2. Убрать средства индивидуальной защиты в отведенное для хранения место.
- 5.3. Отключить инструмент и оборудование от сети.
- 5.4. Инструмент убрать в специально предназначенное для хранения место.
- 5.5. Сообщить эксперту о выявленных во время выполнения конкурсных заданий неполадках и неисправностях оборудования и инструмента, и других факторах, влияющих на безопасность выполнения конкурсного задания.

ИНСТРУКЦИЯ ПО ОХРАНЕ ТРУДА ДЛЯ ЭКСПЕРТОВ

1. ОБЩИЕ ТРЕБОВАНИЯ ОХРАНЫ ТРУДА

1.1. К работе в качестве эксперта Компетенции «Сухое строительство и штукатурные работы» допускаются Эксперты, прошедшие специальное обучение и не имеющие противопоказаний по состоянию здоровья.

1.2. Эксперт с особыми полномочиями, на которого возложена обязанность за проведение инструктажа по охране труда, должен иметь действующее удостоверение «О проверке знаний требований охраны труда».

1.3. В процессе контроля выполнения конкурсных заданий и нахождения на территории и в помещениях места проведения конкурса, Эксперт обязан четко соблюдать:

- инструкции по охране труда и технике безопасности;
- правила пожарной безопасности, знать места расположения первичных средств пожаротушения и планов эвакуации.
- расписание и график проведения конкурсного задания, установленные режимы труда и отдыха.

1.4. При работе на персональном компьютере и копировально-множительной технике на Эксперта могут воздействовать следующие вредные и (или) опасные производственные факторы:

- электрический ток;
- статическое электричество, образующееся в результате трения движущейся бумаги с рабочими механизмами, а также при некачественном заземлении аппаратов;
- шум, обусловленный конструкцией оргтехники;
- химические вещества, выделяющиеся при работе оргтехники;
- зрительное перенапряжение при работе с ПК.

При наблюдении за выполнением конкурсного задания участниками на Эксперта могут воздействовать следующие вредные и (или) опасные производственные факторы:

Физические

- режущие и колющие предметы;
- открытые части режущего инструмента (нож строительный с выдвижными лезвиями);
- недостаточная освещенность;
- повышенное значение напряжения в электрической цепи;
- повышенный шум;

Химические:

- повышенная запыленность;
- вредные пары

Психологические:



- чрезмерное напряжение внимания, усиленная нагрузка на зрение
- умственное перенапряжение;
- монотонность труда;
- эмоциональные перегрузки.

1.5. Применяемые во время выполнения конкурсного задания средства индивидуальной защиты:


- защитная обувь (обязательно);
- спецодежда (рекомендовано);
- респиратор (рекомендовано);
- перчатки (рекомендовано);
- защитные очки (рекомендовано);
- наушники (рекомендовано);
- головной убор (рекомендовано);

1.6. Знаки безопасности, используемые на рабочих местах участников, для обозначения присутствующих опасностей:

- запрещающие

| Изображение и значение | Место размещения (установки) |
|---|---|
|  Проход запрещен | У входа в опасные зоны, помещения, участки и др. |
| Запрещается курить  | Использовать, когда курение может стать причиной пожара. На дверях и стенах помещений, участках, где имеются горючие и легковоспламеняющиеся вещества, или в помещениях, где курить запрещается |



- предупреждающие

| | Место размещения (установки) |
|--|--|
|  <p>Опасность поражения электрическим током</p> | <p>На электрооборудовании и приборах, а также на ограждениях токоведущих частей оборудования, механизмов, приборов</p> |

- предписывающие

| Изображение и значение | Место размещения (установки) |
|---|--|
|  <p>Работать в защитной одежде</p> | <p>На рабочих местах и участках, где необходимо применять средства индивидуальной защиты</p> |
|  <p>Работать в защитных очках</p> | <p>На рабочих местах и участках, где требуется защита органов зрения</p> |
|  <p>Работать в защитной каске</p> | <p>На рабочих местах и участках, где требуется защита головы</p> |
|  <p>Работать в защитных наушниках</p> | <p>На рабочих местах и участках с повышенным уровнем шума</p> |
|  <p>Работать в средствах индивидуальной защиты органов дыхания</p> | <p>На рабочих местах и участках, где требуется защита органов дыхания</p> |
|  <p>Работать в защитной обуви</p> | <p>На рабочих местах и участках, где необходимо применять средства индивидуальной защиты</p> |
|  <p>Работать в защитных перчатках</p> | <p>На рабочих местах и участках, где требуется защита рук.</p> |
|  <p>Проход здесь</p> | <p>На территориях и участках, где разрешается проход</p> |

- информационные

| Изображение и значение | Место размещения (установки) |
|--|---|
|  Огнетушитель | В местах размещения огнетушителя |
|  Аптечка первой медицинской помощи | На стенах, дверях помещений для обозначения мест размещения аптечек первой медицинской помощи |

1.7. При несчастном случае пострадавший или очевидец несчастного случая обязан немедленно сообщить о случившемся Главному Эксперту.

В помещении Экспертов Компетенции «Сухое строительство и штукатурные работы» находится аптечка первой помощи, укомплектованная изделиями медицинского назначения, ее необходимо использовать для оказания первой помощи, самопомощи в случаях получения травмы.

В случае возникновения несчастного случая или болезни Эксперта, об этом немедленно уведомляется Главный эксперт.

1.8. Эксперты, допустившие невыполнение или нарушение инструкции по охране труда, привлекаются к ответственности в соответствии с Регламентом WorldSkills Russia, а при необходимости согласно действующему законодательству.

2. ТРЕБОВАНИЯ ОХРАНЫ ТРУДА ПЕРЕД НАЧАЛОМ РАБОТЫ

Перед началом работы Эксперты должны выполнить следующее:

2.1. В день С-1, Эксперт с особыми полномочиями, ответственный за охрану труда, обязан провести подробный инструктаж по «Программе инструктажа по охране труда и технике безопасности», ознакомить экспертов и участников с инструкцией по технике безопасности, с планами эвакуации при возникновении пожара, с местами расположения санитарно-бытовых помещений, медицинскими кабинетами, питьевой воды, проконтролировать подготовку рабочих мест участников в соответствии с Техническим описанием компетенции.

Проверить специальную одежду, обувь и др. средства индивидуальной защиты. Одеть необходимые средства защиты для выполнения подготовки и контроля подготовки участниками рабочих мест, инструмента и оборудования.

2.2. Ежедневно, перед началом выполнения конкурсного задания участниками конкурса, Эксперт с особыми полномочиями проводит инструктаж по охране труда, Эксперты контролируют процесс подготовки рабочего места участниками, и принимают участие в подготовке рабочих мест участников в возрасте моложе 18 лет.

2.3. Ежедневно, перед началом работ на конкурсной площадке и в помещении экспертов необходимо:

- осмотреть рабочие места экспертов и участников;
- привести в порядок рабочее место эксперта;
- проверить правильность подключения оборудования в электросеть;
- одеть необходимые средства индивидуальной защиты;
- осмотреть инструмент и оборудование участников в возрасте до 18 лет, участники старше 18 лет осматривают самостоятельно инструмент и оборудование.

2.5. Подготовить необходимые для работы материалы, приспособления, и разложить их на свои места, убрать с рабочего стола все лишнее.

2.6. Эксперту запрещается приступать к работе при обнаружении неисправности оборудования. О замеченных недостатках и неисправностях немедленно сообщить Техническому Эксперту и до устранения неполадок к работе не приступать.

3.ТРЕБОВАНИЯ ОХРАНЫ ТРУДА ВО ВРЕМЯ РАБОТЫ

3.1. При выполнении работ по оценке конкурсных заданий на персональном компьютере и другой оргтехнике, значения визуальных параметров должны находиться в пределах оптимального диапазона.

3.2. Изображение на экранах видеомониторов должно быть стабильным, ясным и предельно четким, не иметь мерцаний символов и фона, на экранах не должно быть бликов и отражений светильников, окон и окружающих предметов.

3.3. Суммарное время непосредственной работы с персональным компьютером и другой оргтехникой в течение конкурсного дня должно быть не более 6 часов.

Продолжительность непрерывной работы с персональным компьютером и другой оргтехникой без регламентированного перерыва не должна превышать 2-х часов. Через каждый час работы следует делать регламентированный перерыв продолжительностью 15 мин.

3.4. Во избежание поражения током запрещается:

- прикасаться к задней панели персонального компьютера и другой оргтехники, монитора при включенном питании;
- допускать попадания влаги на поверхность монитора, рабочую поверхность клавиатуры, дисководов, принтеров и других устройств;
- производить самостоятельно вскрытие и ремонт оборудования;
- переключать разъемы интерфейсных кабелей периферийных устройств при включенном питании;
- загромождать верхние панели устройств бумагами и посторонними предметами;
- допускать попадание влаги на поверхность системного блока (процессора), монитора, рабочую поверхность клавиатуры, дисководов, принтеров и др. устройств;

3.5. При выполнении модулей конкурсного задания участниками, Эксперту необходимо быть внимательным, не отвлекаться посторонними разговорами и делами без необходимости, не отвлекать других Экспертов и участников.

3.6. Эксперту во время работы с оргтехникой:

- обращать внимание на символы, высвечивающиеся на панели оборудования, не игнорировать их;
- не снимать крышки и панели, жестко закрепленные на устройстве. В некоторых компонентах устройств используется высокое напряжение или лазерное излучение, что может привести к поражению электрическим током или вызвать слепоту;
- не производить включение/выключение аппаратов мокрыми руками;
- не ставить на устройство емкости с водой, не класть металлические предметы;
- не эксплуатировать аппарат, если он перегрелся, стал дымиться, появился посторонний запах или звук;
- не эксплуатировать аппарат, если его уронили или корпус был поврежден;
- вынимать застрявшие листы можно только после отключения устройства из сети;
- запрещается перемещать аппараты включенными в сеть;
- все работы по замене картриджей, бумаги можно производить только после отключения аппарата от сети;
- запрещается опираться на стекло оригиналодержателя, класть на него какие-либо вещи помимо оригинала;
- запрещается работать на аппарате с треснувшим стеклом;

- обязательно мыть руки теплой водой с мылом после каждой чистки картриджей, узлов и т.д.;

- просыпанный тонер, носитель немедленно собрать пылесосом или влажной ветошью.

3.7. Включение и выключение персонального компьютера и оргтехники должно проводиться в соответствии с требованиями инструкции по эксплуатации.

3.8. Запрещается:

- устанавливать неизвестные системы паролирования и самостоятельно проводить переформатирование диска;

- иметь при себе любые средства связи;

- пользоваться любой документацией кроме предусмотренной конкурсным заданием.

3.9. При неисправности оборудования – прекратить работу и сообщить об этом Техническому эксперту, а в его отсутствие заместителю главного Эксперта.

3.10. При наблюдении за выполнением конкурсного задания участниками Эксперту:

- одеть необходимые средства индивидуальной защиты;

- передвигаться по конкурсной площадке не спеша, не делая резких движений, смотря под ноги;

- не отвлекать участников от выполнения КЗ;

- не наступать на провода и части электропроводки;

- следить за освещенностью помещения;

- следить за правильным выполнением участниками приемов работы;

- следить за исправностью и безопасностью работы оборудования.

4. ТРЕБОВАНИЯ ОХРАНЫ ТРУДА В АВАРИЙНЫХ СИТУАЦИЯХ

4.1. При обнаружении неисправности в работе электрических устройств, находящихся под напряжением (повышенном их нагреве, появления искрения, запаха гари, задымления и т.д.), Эксперту следует немедленно отключить источник электропитания и принять меры к устранению неисправностей, а так же сообщить о случившемся Техническому Эксперту. Работу продолжать только после устранения возникшей неисправности.

4.2. В случае возникновения зрительного дискомфорта и других неблагоприятных субъективных ощущений, следует ограничить время работы с персональным компьютером и другой оргтехникой, провести коррекцию длительности перерывов для отдыха или провести смену деятельности на другую, не связанную с использованием персонального компьютера и другой оргтехники.

4.3. При поражении электрическим током немедленно отключить электросеть, оказать первую помощь (самопомощь) пострадавшему, сообщить Главному Эксперту, при необходимости обратиться к врачу.

4.4. При несчастном случае или внезапном заболевании необходимо в первую очередь отключить питание электрооборудования, сообщить о случившемся Главному Эксперту.

4.5. При возникновении пожара необходимо немедленно оповестить технического эксперта. При последующем развитии событий следует руководствоваться указаниями Главного эксперта или должностного лица, заменяющего его. Приложить усилия для исключения состояния страха и паники.

При обнаружении очага возгорания на конкурсной площадке необходимо любым возможным способом постараться загасить пламя в "зародыше" с обязательным соблюдением мер личной безопасности.

При возгорании одежды попытаться сбросить ее. Если это сделать не удастся, упасть на пол и, перекатываясь, сбить пламя; необходимо накрыть горящую одежду куском плотной ткани, облить водой, запрещается бежать – бег только усилит интенсивность горения.

В загоревшемся помещении не следует дожидаться, пока приблизится пламя. Основная опасность пожара для человека – дым. При наступлении признаков удушья лечь на пол и как можно быстрее ползти в сторону эвакуационного выхода.

4.6. При обнаружении взрывоопасного или подозрительного предмета не подходить близко к нему, предупредить о возможной опасности находящихся поблизости ответственных лиц.

При происшествии взрыва необходимо спокойно уточнить обстановку и действовать по указанию должностных лиц, при необходимости эвакуации, эвакуировать участников и других экспертов и конкурсной площадки, взять те с собой документы и предметы первой необходимости, при передвижении соблюдать осторожность, не трогать поврежденные конструкции, оголившиеся электрические провода. В разрушенном или поврежденном помещении не следует пользоваться открытым огнем (спичками, зажигалками и т.п.).

5. ТРЕБОВАНИЕ ОХРАНЫ ТРУДА ПО ОКОНЧАНИИ РАБОТ

После окончания конкурсного дня Эксперт обязан:

5.1. Отключить электрические приборы, оборудование, инструмент и устройства от источника питания.

5.2. Привести в порядок рабочее место Эксперта и проверить рабочие места участников.

5.3. Сообщить Техническому эксперту о выявленных во время выполнения конкурсных заданий неполадках и неисправностях оборудования, и других факторах, влияющих на безопасность труда.

21 – Сухое строительство и штукатурные работы

Техника безопасности

Общие требования

Ознакомьтесь с правилами техники безопасности, в том числе правилами по электробезопасности, правилами работы с механизмами, оборудованием и ручным инструментом, и требованиями к средствам индивидуальной защиты.

Правила при работе с механизмами и ручным инструментом

Применение неисправного инструмента и приспособлений запрещается.

Опасные вещества

Читайте этикетки и следуйте указаниям по обращению с опасными веществами.

Чистота и организация рабочего места

Организация и чистота рабочего места:

- Рабочее место должно содержаться в чистоте в течение всех конкурсных дней;
- Пол и проходы к рабочему месту не должны быть завалены мусором, инструментами, материалами.
- Электропровода, находящиеся на полу должны быть защищены от повреждений.
- Материал, который используется для выполнения конкурсного задания, должен находиться в рабочей зоне конкурсанта.
- Тулбокс (инструментальный ящик) должен располагаться в рабочей зоне.
- По окончании конкурсного дня все инструменты убираются в тулбокс или аккуратно складываются рядом.

Опасность

- Скользкие полы
- Ручной и электрический инструмент
- Пыль, осколки и др.
- Химические, едкие, агрессивные, ядовитые, токсичные, легковоспламеняющиеся, взрывчатые, реактивные вещества
- Электричество









Риски

- Падение на скользком полу
- Прямой контакт с электричеством
- Переполнение, утечка опасных продуктов в твердом состоянии
- Утечка, всплеск, брызги опасного вещества.
- Падение человека с высоты.
- Падение или скольжение
- Потеря контроля над ручным и электрическим инструментом

Ранения, травмы

- Повреждение, травмы, ушибы, синяки и др.
- Открытые раны, порезы и др.
- Переломы и растяжения
- Химические ожоги
- Острые отравления
- Нарушение опорно-двигательного аппарата

Средства индивидуальной защиты

| Уполномоченный персонал, чтобы войти в зону соревнований |  |  |  |  |  |  |  |  |
|--|---|---|---|---|---|---|---|---|
| Тим лидер | | 😊 | 😊 | | 😊 | 😊 | 😊 | 😊 |
| Технический делегат | | 😊 | 😊 | | 😊 | 😊 | 😊 | 😊 |
| Наблюдатель | | 😊 | 😊 | | 😊 | 😊 | 😊 | 😊 |
| Эксперт | | 😊 | 😊 | | 😊 | 😊 | 😊 | 😊 |
| Участник | 😊 | 😊 | 😊 | | 😊 | 😊 | 😊 | 😊 |
| Требования: | Обязательные | | | | Рекомендованные | | | |

**Для Вашей безопасности
соблюдайте правила!!!**